




# Das bunte Legespiel für coole Köpfe ab 8 Jahren

## Spielmaterial

1 Spielbrett, 84 Spielsteine – je 21 in 4 Farben; die Form der 21 Spielstein ist wie folgt:



### Ersatzteilservice:







Du hast ein Qualitätsprodukt gekauft. Falls ein Bestandteil fehlt oder ein anderer Anlass zur Reklamation besteht, wende dich bitte an: [ersatzteilservice@pegasus.de](mailto:ersatzteilservice@pegasus.de).  
Wir wünschen dir viele unterhaltsame Stunden mit diesem Spiel.  
Dein Pegasus-Spiele-Team.

## Spielziel

Ziel jedes Spielers ist, möglichst viele seiner Spielsteine auf dem Spielbrett zu platzieren.

## Spielvorbereitung

Legt das Spielbrett so in die Tischmitte, dass jeder von euch eine schmale Ekkante vor sich liegen hat. Wählt dann jeder von euch 1 Farbe und nehmt alle 21 Spielsteine dieser Farbe.

- 4-Personen Spiel: Die Felder mit der Ziffer 4 in den Ecken des Spielbretts sind eure Startfelder – der erste Stein muss dieses Feld abdecken. Ihr spielt auf dem gesamten Spielbrett.
- 3-Personen Spiel: Die 3 mit der Ziffer 3 markierten Felder sind eure Startfelder. Eure Spielfläche wird durch die mit  und  markierten Felder nach außen begrenzt. Auf diese Felder dürft ihr Steine legen, auf die Felder mit  jedoch nur die dreieckigen Bereiche der Steine.
- 2-Personen Spiel: Die 2 mit der Ziffer 2 markierten Felder sind eure Startfelder. Eure Spielfläche wird durch die mit  und  markierten Felder nach außen begrenzt. Auf diese Felder dürft ihr Steine legen, auf die Felder mit  jedoch nur die dreieckigen Bereiche der Steine.

Die Skizze rechts ist eine vereinfachte Darstellung der Spielfläche und der Startfelder je nach Spielerzahl.



## Spielablauf

1. Bestimmt auf beliebige Weise einen Startspieler. Beginnend bei diesem Spieler und im Uhrzeigersinn fortsetzend legt ihr nacheinander immer 1 Spielstein. Der erste Spielstein muss euer Startfeld abdecken.



2. Alle weiteren Spielsteine müsst ihr immer über Eck an einen bereits ausliegenden eigenen Spielstein anlegen.



3. Ihr dürft niemals 2 Spielsteine derselben Farbe Seite an Seite legen.

4. Ihr dürft 2 Spielsteine unterschiedlicher Farbe Seite an Seite platzieren.
5. Einmal gelegte Spielsteine müssen bis zum Spielende auf ihrer Position liegen bleiben.
6. Verteilt euch über das Spielbrett. Gewinnt Raum für euch und blockiert eure Mitspieler am Ausbreiten.
7. Kann einer von euch keinen Spielstein legen, scheidet er aus. Die anderen Spieler setzen die Partie fort, bis kein Spieler mehr einen Stein legen kann.



## Verwendungsweise eines dreieckigen Steins

Ein dreieckiger Stein, im rechten Moment eingesetzt, kann euch Vorteile verschaffen.

**A**



Am Spielfeldrand gibt es dreieckige Felder. Platziert ihr einen dreieckigen Stein dort, kommt ihr einfacher an gegnerischen Steinen vorbei.

**B**



Ihr könnt Felder mit gegnerischen dreieckigen Spielsteinen nutzen, um in neue Bereiche vorzudringen.

**C**



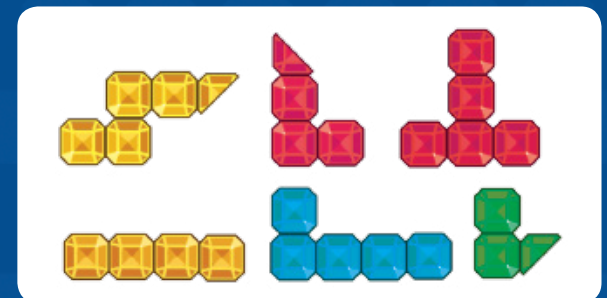
Nur einen dreieckigen Spielstein dürft ihr auch mittig an einen anderen eigenen Spielstein anlegen.

## Spielende

Sobald keiner von euch einen Spielstein legen kann, endet das Spiel sofort und es kommt zur Wertung. Nehmt dazu die noch vor euch liegenden Steine und berechnet eure Punkte wie folgt:

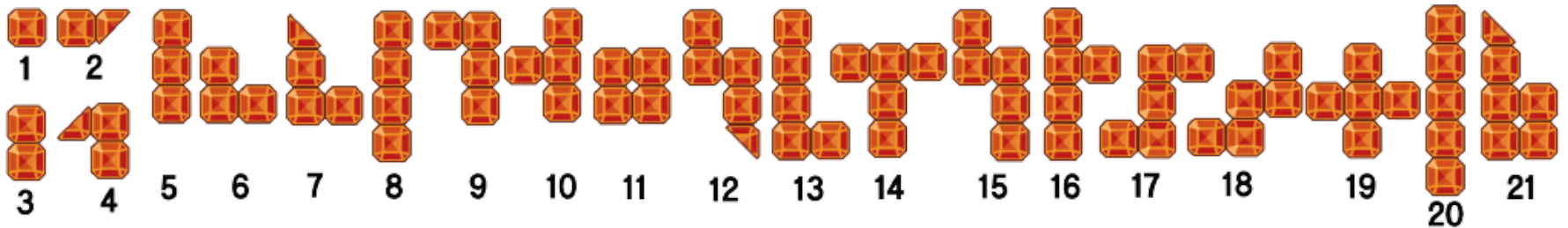
1. Jedes kleine Quadrat eines Spielsteins zählt 1 Minuspunkt.
2. Jedes kleine Dreieck eines Spielsteins zählt 0,5 Minuspunkte.
3. Der Spieler mit den wenigsten Minuspunkten gewinnt.

Beispiel: Spieler Gelb hat 8,5 Minuspunkte, ebenso Spieler Rot. Vor Spieler Blau liegen 5 Minuspunkte und bei Spieler Grün nur 2,5. Somit ist Spieler Grün der Gewinner.



## Gleichstandsregelung:

Falls 2 oder mehr Spieler dieselbe Punktzahl erreicht haben, kann durch die unten angeführte Punkteliste ein Gleichstand aufgehoben werden. Liegt immer noch ein Gleichstand vor, belegen diese Spieler denselben Platz.



Beispiel: Im Beispiel oben haben Spieler Gelb und Spieler Rot dieselben Punkte erzielt. Gemäß der Punkteliste hat Gelb -20 (-8 + -12), Rot -21 Punkte (-7 + -14). Spieler Gelb ist somit besser platziert und belegt den 3. Platz.

Autor: Justin Oh

Illustration: Moosn

Grafikdesign der dt. Ausgabe: Fiore GmbH

Realisation: Klaus Ottmaier

Pegasus Spiele GmbH, Am Straßbach 3, 61169 Friedberg, Deutschland,  
unter Lizenz von Korea Boardgames.

© 2015 Pegasus Spiele GmbH. Alle Rechte vorbehalten.

Nachdruck oder Veröffentlichung der Anleitung, des Spielmaterials oder der Illustrationen ist nur mit vorheriger Genehmigung erlaubt.

Wir machen Spaß!  
[www.pegasus.de](http://www.pegasus.de)



[/pegasusspiele](https://www.youtube.com/pegasusspiele)

