

EMOJI

Knifflige Bilderrätsel für 1 und mehr Spieler ab 8 Jahren von Peter Neugebauer

SPIELIDEE

Willkommen in der Welt der Bilderrätsel! Mit *Emoji* gelingt der Einstieg in diese Welt rund um die kultigen Emojis ganz einfach. Ein Knobelspaß sowohl für einsame Abende als auch zu zweit und für die ganze Familie.


SPIELMATERIAL

60 Karten


Es gibt 3 verschiedene Schwierigkeitsstufen:



grün ★ : leicht
(60 Rätsel)



gelb ★★ : fordernd
(40 Rätsel)



rot ★★★ : anspruchsvoll
(20 Rätsel)

So sind die Karten aufgebaut:

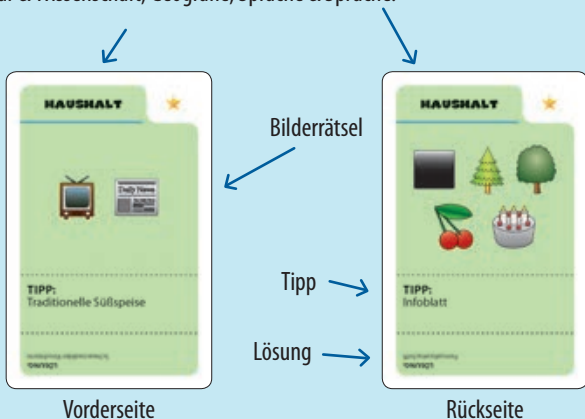
Jede Karte zeigt ein **Bilderrätsel**, das einer **Kategorie** und einer **Schwierigkeitsstufe** zugeordnet ist.

Darunter gibt es jeweils einen **Tipp** als Hilfestellung **für das Bilderrätsel auf der anderen Seite der Karte.**

Darunter, um 180° gedreht, befindet sich jeweils die **Lösung für das Bilderrätsel auf der anderen Seite.**

Kategorie:

Es gibt folgende Kategorien: Allgemein, Haushalt, Hobby, Kultur, Natur & Wissenschaft, Geografie, Sprache & Sprüche.



Haben euch die Rätsel animiert, eigene zu entwerfen?
Dann schickt uns eure Rätselideen an: emoji@pegasus.de. Vielleicht findet ihr eure Vorschläge mit Nennung eures Namens demnächst in einer weiteren Ausgabe mit neuen Herausforderungen wieder!

SPIELABLAUF

Damit ihr euch ins Rätselvergnügen stürzen könnt, bedarf es fast keiner Hinweise.

Nehmt 1 Karte, schaut euch das Bilderrätsel an und versucht den Begriff zu erraten. Falls ihr eine Hilfestellung benötigt, dreht die Karte um und lest euch den Tipp durch. Na, ist jetzt der Groschen gefallen?

Zum Überprüfen, ob eure Lösung richtig ist, müsst ihr schließlich die Karte um 180° drehen.

Seid hartnäckig und versucht die Rätsel ohne Tipp zu lösen. Damit ihr der Versuchung widersteht und nicht zu früh auf den Tipp oder gar die Lösung schießt, haben wir diese auf die andere Seite der Karte gepackt.

Im Spiel zu zweit oder in 2 Gruppen lässt es sich ganz einfach mit 1 Karte gegeneinander antreten: Haltet 1 Karte zwischen euch und versucht das Bilderrätsel zu lösen. Die Karten sind so aufgebaut, dass sich auf der Vorder- und Rückseite immer derselbe Schwierigkeitsgrad und auch fast immer dieselbe Kategorie befinden.

Benötigt die andere Gruppe einen Tipp für ihr Rätsel, lest den Tipp vor. Meint die andere Gruppe, die Lösung gefunden zu haben, kontrolliert diese, indem ihr die Lösung auf eurer Kartenseite nachlest.

Falls ihr um Punkte spielen wollt, notiert euch ganz einfach 3 Punkte für jedes Rätsel, das ihr ohne Tipp lösen konntet, und 2 Punkte für Rätsel, die ihr erst nach dem Tipp erraten konntet. Habt ihr nicht die richtige Lösung gefunden, erhaltet ihr keine Punkte.

Vereinbart zu Beginn, wie vielen Rätseln und welchen Schwierigkeitsstufen ihr euch stellen wollt.

Haben euch Rätsel besonders gut gefallen, baut diese auf eurem Smartphone nach und schickt sie an eure Freunde!

Und nun lasst euch nicht mehr aufhalten! Viel Vergnügen mit *Emoji!*

Euch hat dieses Spiel Spaß gemacht? Dann könnten auch folgende Titel etwas für euch sein:



Im gut sortierten Handel erhältlich.

IMPRESSUM

Autor: Peter Neugebauer

Emojis & Grafikdesign: Fiore GmbH, www.fiore-gmbh.de

Schachtellayout basierend auf dem Grunddesign von Hans-Georg Schneider

Realisation: Klaus Ottmaier

© 2016 Pegasus Spiele GmbH, Am Straßbach 3, 61169 Friedberg, Deutschland.
Alle Rechte vorbehalten.

Für Randolf wegen Weihnachten.

Nachdruck oder Veröffentlichung der Anleitung, des Spielmaterials oder der Illustrationen ist ohne Genehmigung nicht erlaubt.

Wir machen Spaß!
www.pegasus.de



[/pegasusspiele](https://www.youtube.com/pegasusspiele)



Pegasus Spiele