

Monster

Deckst du ein Monster während *Phase 1: Tür öffnen* auf, kommt es sofort zu einem Kampf. Ziehst du ein Monster dagegen zu einem anderen Zeitpunkt, nimmst du es auf die Hand. Du kannst es entweder in deinem eigenen Zug in *Phase 2: Auf Ärger aus sein* spielen oder zusammen mit einem *Wandermöndchen* während des Kampfes eines Mitspielers. Für Regelbelange gilt jedes Monster als ein einzelnes Monster, selbst wenn sein Name auf der Karte im Plural steht.

Mook

Einen *Mook* darfst du zu jeder Zeit, sogar während eines Kampfes, auszuspielen, solange du lediglich immer nur einen *Mook* im Spiel hast. Du kannst einen *Mook* zu jeder Zeit ablegen. *Mooks* darfst du nicht handeln, sie sind keine „Gegenstände“.

Ein *Mook* kann sich für dich opfern: Wenn du einen Kampf verlierst, kannst du einen *Mook* ablegen, anstatt einen Weglaufwurf zu machen. Du entkommst automatisch allen Monstern in dem Kampf, sogar wenn eine Monsterkarte sagt, dass Weglaufen nicht möglich ist. Wenn jemand dir im Kampf geholfen hat, entscheidest DU, ob diese Person ebenfalls automatisch entkommt oder würfeln muss, um zu entkommen.

Jede Karte, die Monstern Bonusstufen gibt, kann auf einen *Mook* ausgespielt werden, und bleibt mit ihm verbunden, solange er lebt (für jeden *Mook* aber nur eine dieser Verstärkerkarten).

Sonstige Karten

Karten, die zusätzliche Monster in einen Kampf schicken oder eine Monsterstufe verändern, können nur während eines Kampfes gespielt werden (siehe oben), egal wer am Zug ist. Karten, die die Stufe eines Spielers verändern, dürfen (wie *Fallen*) zu jedem beliebigen Zeitpunkt gespielt werden.

SPIELENDER

Der erste Spieler, der Stufe 10 erreicht, gewinnt das Spiel. Er muss jedoch die zehnte Stufe erreichen, indem er ein Monster tötet. Würde ein Spieler durch etwas anderes auf Stufe 10 steigen, bleibt er auf Stufe 9.

Erreichen zwei oder mehr Spieler zur gleichen Zeit die zehnte Stufe, gewinnen sie gemeinsam.

Schnelleres Spiel

Du willst *Munchkin Fu* oder andere *Munchkin-Spiele* noch schneller machen? Dann probiere folgende Variante:

- Zu Spielbeginn (und nach dem Tod des eigenen Charakters) erhält jeder Spieler 4 Karten von jedem Stapel.
- Immer, wenn eine Klasse oder ein Stil (dazu zählen hier auch *Super Munchkin* und *Extra-Stil*) oben auf dem Ablagestapel liegt, darf jeder Spieler eine Karte der Art „Steige eine Stufe auf“ ablegen und die Karte für sich beanspruchen. Versuchen das mehrere Spieler, wird gewürfelt; der Gewinner erhält die Karte, der Verlierer darf seine Stufen-Karte behalten. (Schnelles Abwerfen, damit eine andere Karte oben liegt, ist zwar sehr *munchkinmäßig*, aber nicht erlaubt. Jeder muss die Chance haben, die Karte zu bekommen.)

KOMBINIERE DIESES SPIEL MIT ANDEREN MUNCHKIN-SPIELEN!

Warum nicht? Treibe den *Munchkin*-Wahnsinn auf die Spitze! Dein transmogifizierender Elfen-Cyborg-Kopfgeldjäger, der ein sprechendes Auto hat und seine Unterwäsche außen trägt, sowie dein schneller Halb-Katze-Halb-Mutant-Telefon-Fu-Zauberer bewegen sich meuchelnd und plündernd durch die düsteren Weltraumkatakomben von Super-City auf dem Planeten Neu Hong Kong und ... ach, sei still und fang an zu geben ...

Mische alle Schatzkarten zusammen. Mische die Tür-, Stations- und Gassenkarten (in den neuesten Auflagen heißen sie alle Türkarten) in einen Stapel und behandle sie als Karten gleichen Typs; jeder Verweis auf einen Typ bezieht die anderen mit ein. *Fallen* und Flüche werden als derselbe Typ von Karten behandelt. Jeder Verweis auf eine Falle bezieht sich auch auf einen Fluch und umgekehrt. Ja, Gadgets können Flüche „entschärfen“. Genauso sind Goldstücke und Credits das Gleiche – sie können kombiniert werden, um Stufen zu kaufen, Steuern zu bezahlen usw.

Große Gegenstände (aus *Munchkin Beißt!*) und Komplexe Gegenstände (aus *Star Munchkin*) sind **nicht** das Gleiche, und beide Regeln von beiden Spielen gelten wie gewohnt. Normale Charaktere dürfen nur einen Großen Gegenstand tragen und nur einen Komplexen Gegenstand nutzen.



Alle Charaktere können Rassen, Klassen, Kräfte und Stile haben. *Lakaien*, *Mietlinge*, *Handlanger* und *Mooks* sind alle die gleiche Klasse von austauschbaren Anhängern, und jede Karte, die einen von diesen beeinflusst, beeinflusst sie alle (aber jeder von ihnen kann nur die Art von Gegenständen tragen oder nur so verstärkt werden, wie es auf der jeweiligen Karte steht).

Jede *Munchkin Beißt!*- und *Munchkin Fu*-Karte, die als „Dämon“ beschrieben wird, hat +5 gegen *Munchkin-Priester*. Die *Priester* aus *Munchkin* wiederum können alle *Gaki* als „Untor“ betrachten. Manche Karten aus *Munchkin Fu* erwähnen Dinge, die nicht in diesem Set enthalten sind, um Auswirkungen beim Kombinieren von mehreren *Munchkin*-Basisspielen zu synchronisieren. Ja, das heißt, dass das *Alles außer Krakzilla abschlachtende Schwert* aus *Munchkin 2: Abartige Axt* nutzlos gegen *Krakzilla Kid* ist. Flich!

Verwende die Regeln für Schnelleres Spiel (siehe oben). Und unter allen Umständen gib noch ein *Munchkin im Mixer* dazu, wenn du es besitzt, schließlich wurde es speziell für solche Unternehmungen entwickelt!



IMPRESSUM

Spieldesign von Steve Jackson, Illustriert von Greg Hyland mit Unterstützung von Monica Stephens

Grafikdesign der Spielkarten: Kellar Hall
 Grafikdesign der Spielregel: Rita Geers
 Coverdesign: Alex Fernandez
 Übersetzung: Birger Krämer
 Überarbeitung der Spielregel: Thygra Spiele-Agentur (www.thygra.de)
 Layout der deutschen Ausgabe: Bettina Scholten, Christian Hanisch, Rita Geers
 Redaktionelle Leitung der deutschen Ausgabe: Birger Krämer
 Spieltester: Michelle Barrett, Wayne Barrett, JHG Hendriks, Andrew Hackard, Mia Sherman, Muz Van Dijk, Cyndy Westrich, Erik Zane, Rachel Zane, André Brüggemann, Jan Helke, Christian 'Hoffi' Hoffmann, Christian Lüdke, Marvin Lompa, Daniel 'Skar' Nathmann, Jürgen Rittmeister, Klaus Westerhoff, Max Sinister, Tobias Schulte-Kruppen



Pegasus Spiele unter der Lizenz von Steve Jackson Games. *Munchkin*, *Munchkin*, *Munchkin Cihullu*, *Munchkin Impossible*, *Munchkin Fu*, *Star Munchkin*, *Munchkin Bites*, *Super Munchkin* und die allessehende Pyramide sind eingetragene Marken oder Handelsmarken von Steve Jackson Games Incorporated. Die deutsche Ausgabe von *Munchkin* ist eine eingetragene Marke von Pegasus Spiele GmbH, Friedberg. Copyright © 2001 – 2008: Steve Jackson Games Incorporated. Copyright © der deutschen Ausgabe 2003, 2008: Steve Jackson Games Incorporated. Alle Rechte vorbehalten. 2. Auflage 2008

www.pegasus.de



Munchkin Fu®

Ein Spiel für 3-6 Munchkins von Steve Jackson



SPIELZIEL

Die *Munchkins* waren beim Film ... und nun bevölkern sie die Gassen von Hong Kong (oder ist es Tokio? Darüber zoffen sie sich immer noch). Sie wurden zu Ninjas, Yakuza, Samurais und Mönchen ... aber noch immer machen sie Monster nieder und sacken sich deren Zeug ein. *Munchkin Fu* funktioniert am besten mit 3-6 Spielern und kann mit allen anderen *Munchkin*-Spin-Offs kombiniert werden. Bei Verwendung mehrerer Sets können auch mehr Spieler mitmachen, aber das Spiel wird dann langsamer.

Du beginnst das Spiel als menschlicher Abenteurer auf Stufe 1 mit demselben Geschlecht wie du. Du gewinnst, wenn du als erster Spieler Stufe 10 erreichst. Und eine Menge Spaß gibt es für jeden Spieler gratis dazu!

SPIELMATERIAL

Das Spiel beinhaltet 168 Karten sowie diese Regeln. Benötigt werden zudem noch ein sechseckiger Würfel sowie für jeden Spieler 10 Spielsteine, die die aktuelle Stufe anzeigen. (Glassteine, Münzen, Pokerchips, egal was – Hauptsache, es kann bis 10 zählen. Und in *Episches Munchkin* erhältst du einen besonderen Stufenzähler aus Metall!)

SPIELVORBEREITUNGEN



Türkarte



Schatzkarte

Die Karten werden in zwei Stapel aufgeteilt – Türkarten mit einer Tür auf der Rückseite (in der Voraufgabe „Gassenkarte“) und Schatzkarten mit einem Schatzaufhaufen auf der Rückseite. Beide Stapel werden gemischt, danach erhält jeder Spieler als Anfangskarten 2 Türkarten und 2 Schatzkarten. Jeder Stapel bekommt im Laufe des Spiels seinen eigenen offenen Ablagestapel. Ist ein Stapel leer, mische die abgelegten Karten neu. Ist ein Stapel leer, und es gibt keine abgelegten Karten, dann kann niemand diese Art von Karten ziehen. Das ist aber ehrlich gesagt wirklich noch nie vorgekommen. Wenn es dir passiert, schick uns eine E-Mail!

Schau dir deine *Anfangskarten* an. Sollte sich unter ihnen eine *Klasse* (*Ninja*, *Yakuza*, *Samurai* oder *Mönch*) oder ein *Stil* befinden, darfst du (falls du es möchtest) eine von jeder Art spielen, indem du sie vor dir hinlegst.

Befinden sich unter deinen Anfangskarten *Gegenstände* oder ein *Mook*, darfst du sie ebenfalls schon auslegen. (Solltest du Zweifel haben, ob und welche Karte du spielen sollst, kannst du weiterlesen oder dich einfach hineinstürzen und es einfach tun.)

Die *Stufe* ist ein allgemeines Maß dafür, wie wohlgebaut, ausgefuchst und erfahren du bist. Du beginnst auf Stufe 1. Deine Stufe kann nie unter 1 sinken. Deine effektive Stufe kann jedoch im Kampf sehr wohl niedriger als 1 sein, wenn genügend negative Karten gegen dich gespielt werden.

Das Geschlecht deines Charakters ist zu Spielbeginn identisch mit deinem.

Goldene Regel: Immer, wenn die Karten den Regeln widersprechen, haben die Karten Vorrang! Jede andere Streitigkeit sollte dadurch geregelt werden, dass ihr euch gegenseitig laut anschreit, wobei der Besitzer des Spiels das letzte Wort hat.

SPIELABLAUF

Entscheide auf irgendeine Art und Weise, wer anfängt (muahahahaha). Beginnend mit dem Startspieler kommen die Spieler im Uhrzeigersinn nacheinander an die Reihe und führen dabei immer einen Spielzug aus, bis das Spiel endet. Ein solcher Spielzug ist in vier Phasen aufgeteilt:

- 1: Tür öffnen
- 2: Auf Ärger aus sein
- 3: Raum plündern
- 4: Milde Gabe

Phase 1: Tür öffnen

Du öffnest eine Tür, indem du die oberste Karte vom *Türstapel* für alle sichtbar **aufdeckst**. Es gibt nun drei Möglichkeiten, wie es weitergeht:

- Hast du ein **Monster** aufgedeckt, kommt es sofort zu einem **Kampf**. Kläre den Kampf zunächst vollständig, bevor du dann Phase 2 und 3 überspringst und mit Phase 4 weitermachst.
- Hast du eine **Falle** aufgedeckt, wirkt diese sofort auf dich (falls möglich). Die Karte wird danach abgelegt. Weiter geht es mit Phase 2.
- Hast du eine andere Karte aufgedeckt, darfst du sie entweder auf deine Hand nehmen oder sofort spielen. Weiter geht es mit Phase 2.

Phase 2: Auf Ärger aus sein

Solltest du in *Phase 1: Tür öffnen* keinem Monster begegnet sein, kannst du nun freiwillig ein **Monster** von deiner Hand spielen (falls du eins hast). Es kommt sofort zum **Kampf**. Kläre den Kampf zunächst vollständig, bevor du dann *Phase 3: Raum plündern* überspringst und mit *Phase 4: Milde Gabe* weitermachst. Du kannst aber auch einfach dem Ärger aus dem Weg gehen, kein Monster spielen und mit *Phase 3: Raum plündern* weitermachen.

Tipp: Spiele nur ein Monster von deiner Hand, bei dem du dir ziemlich sicher bist, dass du mit ihm fertig wirst.

Phase 3: Raum plündern

Da du bisher keinem Monster begegnet bist (denn sonst würdest du diese Phase überspringen), kannst du nun den leeren Raum plündern. Ziehe **verdeckt** eine weitere Karte vom *Türstapel* und nimm sie auf deine Hand.

Phase 4: Milde Gabe

Wenn du jetzt mehr als 5 Karten auf deiner Hand hast, gib so viele Karten an den Spieler mit der niedrigsten Stufe, bis du noch genau 5 Karten hast. Gibt es mehr als einen Spieler mit der niedrigsten Stufe, teile die Karten so gleichmäßig wie möglich unter ihnen auf. Es ist an dir zu entscheiden, wer gegebenenfalls eine Karte mehr bekommt als die anderen. Solltest du selbst die niedrigste Stufe haben oder einer von mehreren Spielern mit der niedrigsten Stufe sein, lege die überzähligen Karten ab.

Jetzt endet dein Zug, und der nächste Spieler ist an der Reihe.

KAMPF

In einem Kampf vergleichst du einfach deine aktuelle Stufe mit der des Monsters. Ist deine eigene Stufe plus sämtliche Boni durch Gegenstände, die du bei dir trägst, deine Stile und *Mooks* **höher** als die Stufe des Monsters, **gewinnst** du den Kampf und tötest das Monster. Ist deine Stufe niedriger oder gleich hoch, **verlierst** du. Du kannst auch andere Spieler **um Hilfe bitten** (siehe unten).

Einige Monster besitzen besondere Eigenschaften, die sich auf den Kampf auswirken, beispielsweise einen Bonus gegen eine Klasse. Diese müssen natürlich überprüft werden, bevor der Kampf entschieden wird.



Stufe des Monsters



Monsterbonus

Um Hilfe bitten

Kannst du ein Monster nicht allein besiegen, darfst du irgendeinen anderen Spieler um Hilfe bitten. Lehnt er ab, kannst du einen weiteren Spieler fragen usw., bis alle deine Bitte abgelehnt haben oder dir einer hilft. Nur ein einziger Spieler darf dir helfen.

Natürlich darfst du auch einen Spieler bestechen, damit er dir hilft. (Wahrscheinlich wirst du das sogar tun müssen, wenn sich unter den Spielern kein *Yakuza* befindet, denn allen Munchkins geht es schließlich nur um Schätze.) Du darfst ihnen einen beliebigen Gegenstand (oder mehrere) von denen anbieten, die du gerade ausliegen hast, oder eine beliebige Anzahl von Schatzkarten des Monsters, das du bekämpfen musst. Solltet ihr euch auf den Schatz des Monsters einigen, müsst ihr noch ausmachen, wer im Falle eines Sieges zuerst ziehen darf, du oder er, oder wie auch immer.

Hilft dir jemand, addierst du dessen Stufe und Boni zu deinen Werten hinzu. Die besonderen Stärken oder Schwächen eines Monsters treffen auch deinen Helfer und umgekehrt.

Beispiel: Du stehst vor *Gal Gen* (+3 gegen *Ninjas*), und dir hilft ein *Ninja*. Nun steigt die Stufe des Monsters um 3 – es sei denn, du bist selbst ein *Ninja*, und die Stufe hatte sich bereits erhöht, dann steigt sie nicht noch mal!

Weitere Aktionen im Kampf


Du hast noch weitere Möglichkeiten, einen Kampf zu beeinflussen. Immer wenn ein Spieler glaubt, ein Monster getötet zu haben, muss er noch einen vernünftigen Zeitraum warten – im Allgemeinen so um die 2,6 Sekunden –, damit jeder die Möglichkeit zu weiteren Aktionen hat, indem er passende Karten ausspielt. Alle diese Aktionen sind sowohl im eigenen Kampf erlaubt als auch in Kämpfen anderer Spieler!

Du kannst beliebig viele dieser Karten in einem einzigen Kampf spielen.

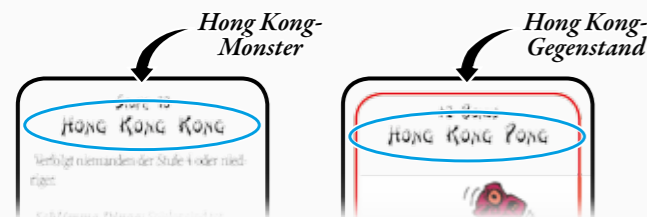
- Spiele eine Karte mit dem Vermerk „Nur einmal einsetzbar“: Mit einem „Nur einmal einsetzbaren Gegenstand“, z.B. einem Trank, kannst du sowohl dir selbst als auch einem anderen Spieler oder gar „aus Versehen“ einem Monster helfen. Du darfst eine solche Karte auch direkt von der Hand spielen! Danach wird sie abgelegt.



- Spiele ein Wanderndes Monster (plus ein Monster aus deiner Hand): Diese Karte bringt ein weiteres Monster in den Kampf. Alle Monster müssen zusammen bekämpft werden. Dazu summierst du die Stufen aller beteiligten Monster auf. Falls du mit passenden Karten ein einzelnes Monster eliminiert, bevor sich der Kampf entscheidet, musst du trotzdem weiterkämpfen, solange noch mindestens ein Monster da ist. Verlierst du in einem solchen Fall den Kampf, bekommst du für das eliminierte Monster keinen Schatz (siehe unten).



- Spiele ein Hong Kong (HK)-Monster: Immer, wenn ein HK-Monster auftaucht, darf jeder Spieler ein beliebiges HK-Monster von der Hand spielen, welches das andere Monster dann unterstützt. Außerdem darf jeder Spieler diesem Monster einen beliebigen HK-Gegenstand von seiner Hand oder von seinen ausliegenden Gegenständen geben. Er muss mitteilen, welchem Monster er hilft. Bei allen HK-Gegenständen, die Monstern gegeben werden, werden die erforderlichen „Hände“ und speziellen Fähigkeiten oder Einschränkungen des jeweiligen HK-Gegenstandes ignoriert. Es zählt nur der Stufenbonus, und die Gegenstände werden nach Beendigung des Kampfes abgelegt.



- Spiele eine Karte, die die Monsterstufe verändert: Alle derartigen Boni oder Mali addieren sich auf! Sollten jedoch schon zwei oder mehr unterschiedliche Monster im Spiel sein (durch ein *Wanderndes Monster*), muss sich der Spieler, der die Karte gespielt hat, entscheiden, für welches Monster sie gilt.



- Spiele eine Karte, die die Stufe eines Spielers verändert: Es ist sehr munchkinmäßig, wenn z.B. ein Mitspieler gerade mit Stufe 5 vor der *Drachen-Lady* steht (verfolgt niemanden der Stufe 5 oder weniger) und du ihn plötzlich und unerwartet auf Stufe 6 steigen lässt! In den allermeisten Fällen wirst du eine „Steige eine Stufe auf“-Karte aber auf dich selbst spielen.



- Spiele eine Falle aus.



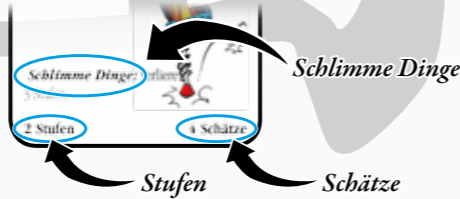
Es ist allerdings **nicht** erlaubt, während eines Kampfes Gegenstände zu **stehlen**, zu **verkaufen** oder zu **handeln** (siehe unten). Auch ist es nicht möglich, Gegenstände ohne den Zusatz „Nur einmal einsetzbar“ auszuspielen.

Gewonnen!

Hurra, du hast das Monster getötet! Du steigst nun automatisch um eine Stufe auf. (Manchmal sogar zwei Stufen, aber das steht dann auf der Karte.) Wenn du gegen mehrere Monsterkarten gekämpft hast, steigst du für **jedes** getötete Monster eine Stufe auf! Du steigst jedoch **nie** für ein Monster auf, das du besiegt hast, ohne es zu töten.

Ziehe so viele Schatzkarten, wie auf der Monsterkarte angegeben – egal, ob du das Monster getötet oder anders eliminiert hast. Ziehe sie verdeckt, wenn du das Monster allein besiegt hast, oder offen, wenn du Hilfe hattest. Lege die Monsterkarte ab. Die gezogenen Schatzkarten kannst du sofort vor dir auslegen, falls dies zulässig ist.

Dein Zug geht nun weiter mit *Phase 4: Milde Gabe*.



Achtung: Nur du kannst durch das Töten eines Monsters aufsteigen. Hattest du einen Helfer, steigt dieser **nicht** auf!

Verloren!

Das Monster ist eine oder mehrere Nummer(n) zu groß für dich. Du erhältst weder Schatz noch Stufe(n). Jetzt bleibt nur noch eins: **Weglaufen!** Aber das schaffst du nicht immer. Würfle einmal: Du brauchst mindestens eine 5, um fliehen zu können. Manche Stilkarten oder Gegenstände sowie einige Monster geben einen Bonus oder Malus auf Weglaufen. Diesen musst du zum Würfelwurf hinzuzählen bzw. abziehen.

Scheitert das Weglaufen, so tut das Monster dir **Schlimme Dinge** an, wie sie auf der Karte beschrieben werden. Das kann bedeuten, dass du einen Gegenstand verlierst oder eine oder mehrere Stufen, oder auch, dass dich der **Tod** ereilt (siehe unten).

Gelingt dir das Weglaufen, gibt es normalerweise keine negativen Auswirkungen – aber lies die Karte! Manche besonders fiese Monster fügen dir sogar Schaden zu, wenn du ihnen entkommst.

Danach legst du die Monsterkarte ab und machst weiter mit *Phase 4: Milde Gabe*.

Achtung: Hat dir jemand geholfen, muss auch er Weglaufen. Jeder von euch würfelt einzeln, denn das Monster kann jeden von euch fangen. **Fliehst du vor mehr als einem Monster, würfelst du für jedes einzeln, wobei du die Reihenfolge bestimmst, in der gewürfelt wird.** Du bestimmst auch die Reihenfolge, in der du die Schlimmen Dinge von jedem Monster abkommst. Lauten die Schlimmen Dinge des ersten Monsters „Du bist tot!“, musst du für andere Monster nicht mehr würfeln.

Tod

Das Leben in den Gassen von Hong Kong (oder Tokio, je nach dem) kann sehr kurz sein! Wenn du stirbst, bekommst du einen neuen Charakter, der genau wie dein alter aussieht: Du behältst deine Klasse(n), Stile und Stufen, aber du verlierst alles andere Zeug, das du auf der Hand hältst und das vor dir ausliegt. Was jetzt folgt, ist für den Betroffenen deprimierend, für die anderen aber eine helle Freude:

Leiche plündern: Beginnend mit dem Spieler mit der höchsten Stufe darf sich nun jeder Munchkin eine Karte des getöteten Charakters aussuchen. Die so erhaltenen Karten können nach den üblichen Regeln entweder auf die Hand genommen oder sofort ausgelegt werden. Haben mehrere Spieler die gleiche Stufe, würfelt ihr. Nachdem jeder eine Karte erhalten hat, wird der Rest abgelegt. Hat deine Leiche schon vorher keine Karten mehr – Pech gehabt, dann gehen einige Spieler leer aus.

Warst du gerade am Zug, ist der nächste Spieler an der Reihe. Dein neuer Charakter nimmt sofort wieder am Spiel teil. Du kannst ab sofort schon wieder im Kampf helfen, hast aber noch keine Karten. Erst zu Beginn deines nächsten Zuges ziehst du wie zu Spielbeginn verdeckt 2 Türkarten und 2 Schatzkarten und darfst Stile, Klassen, Mooks und Gegenstände sofort auslegen.

KARTENTYPEN

Karten auf deiner Hand befinden sich nicht im Spiel und können dir nicht helfen. Sie können dir aber grundsätzlich auch nicht weggenommen werden, außer durch spezielle Karten, die ausdrücklich „deine Hand“ angreifen. Einmal ausgelegte Karten kannst du nicht wieder auf die Hand nehmen. Um sie loszuwerden, musst du sie handeln (siehe unten) oder ablegen.

Klassen/Stile

Jede Klasse/jeder Stil hat besondere Fähigkeiten, die auf den Karten stehen. Du erhältst diese Fähigkeiten in dem Augenblick, in dem du die Karte vor dir auslegst, und du verlierst sie, sobald du diese Karte ablegst. Klassen und Stile dürfen nur im eigenen Zug ausgespielt werden oder in dem Moment, in dem du sie ziehst. Du kannst eine Klasse/einen Stil jederzeit ablegen, sogar mitten im Kampf!



Achtung: Viele Klassenfähigkeiten (Text auf Klassenkarten) werden durch **Ablegen** von Karten ausgelöst. Ablegen kannst du jede Karte im Spiel oder von deiner Hand. Aber: Du kannst nicht deine **ganze Hand ablegen**, wenn du keine Karte auf der Hand hast. Ebenso wenig darfst du die Klassenkarte selbst ablegen.


Jeder Spieler beginnt das Spiel als einstufiger Mensch ohne Stil und ohne Klasse (nein, von diesem großen alten Witz kriegen wir wohl nie genug).

Du darfst maximal einer Klasse gleichzeitig angehören und einen Stil gleichzeitig haben. Ausnahme: *Mönche* dürfen zwei Stile haben. Außerdem erlauben dir die Karten *Super Munchkin/Extra-Stil*, mehr als eine Klasse/einen Stil zugleich zu haben.

- Super Munchkin: Diese Karte darfst du jederzeit ausspielen, wenn du schon eine Klasse im Spiel hast und eine zweite hinzufügen willst. Sobald du eine der beiden Klassen verlierst, verlierst du auch die *Super Munchkin*-Karte.

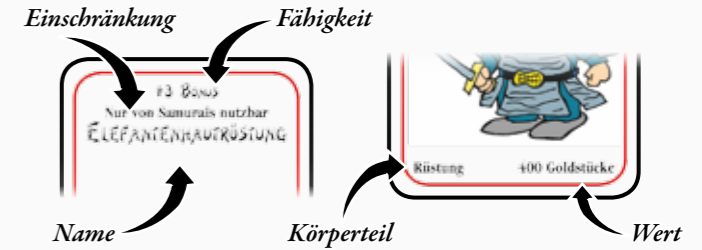


- Extra-Stil: Diese Karte darfst du jederzeit ausspielen, auch wenn du noch gar keinen Stil besitzt. Du darfst jetzt bis zu zwei dieser einzigartigen Kampfarten haben. Sobald du den *Extra-Stil* nicht mehr im Spiel hast, verlierst du die *Extra-Stil*-Karte.



Gegenstände

Jeder Gegenstand hat einen Namen, eine Fähigkeit und einen Wert in Goldstücken. Auf deiner Hand haben Gegenstände keinerlei Funktion, sondern erst, wenn du sie ausgespielt hast; ab diesem Moment gelten sie als **getragen**. Du darfst eine beliebige Anzahl an Gegenständen tragen.



Gegenstände dürfen nur im eigenen Zug ausgespielt werden oder in dem Moment, in dem du sie erhältst. Ausnahme: Gegenstände mit dem Vermerk „Nur einmal einsetzbar“ dürfen auch während eines gegnerischen Kampfes gespielt werden, sogar direkt aus der Hand.

Achtung: Manche Gegenstände haben Einschränkungen ihrer Nutzung, wie z. B. „Nur von Samurai nutzbar“. Andere Charaktere können solche Gegenstände zwar auch tragen, aber sie können ihre Fähigkeit nicht nutzen.

Weiterhin darfst du nur eine Kopfbedeckung, eine Rüstung, ein Schuhwerk und zwei Gegenstände für jeweils „1 Hand“ (oder einen Gegenstand für „2 Hände“) gleichzeitig nutzen – es sei denn, du hast Karten oder spezielle Fähigkeiten, die dir erlauben, mehr zu nutzen, oder eine Karte, die dich schummeln lässt, oder die anderen Spieler erwischen dich einfach nicht dabei. Du solltest Gegenstände, die du zwar trägst, aber nicht nutzen kannst (weil du beispielsweise keine Hand mehr frei hast), dadurch kennzeichnen, dass du sie seitwärts drehst – sie befinden sich dann in deinem **Rucksack**. Du kannst Gegenstände nur in deinem eigenen Zug aus dem Rucksack holen; dabei darfst du weder gerade im Kampf sein noch Weglaufen.

Gegenstände verkaufen

Lege jederzeit während deines Zuges (jedoch nicht im Kampf!) Gegenstände mit einem Gesamtwert von mindestens 1.000 Goldstücken ab, um sofort eine Stufe aufzusteigen. Dazu darfst du sowohl Gegenstände, die du trägst, als auch solche aus deiner Hand einlösen. Es gibt natürlich kein Wechselgeld. Solltest du jedoch Gegenstände im Wert von mindestens 2.000 Goldstücken ablegen, steigst du zwei Stufen auf einmal auf (und so weiter).

Gegenstände handeln

Du darfst Gegenstände – aber keine anderen Karten – mit deinen Mitspielern handeln (= tauschen), jedoch nur solche, die du bereits trägst, also nicht von deiner Hand. Handeln kannst du jederzeit, also auch außerhalb deines eigenen Zuges – jedoch nicht, wenn du dich im Kampf befindest. Jeder Gegenstand, den du durch einen Handel bekommst, wird sofort ausgelegt.

Du darfst auch Gegenstände ohne Handel weggeben, um andere Spieler damit zu bestechen: „Ich gebe dir meinen *Gewaltigen Holzhammer*, wenn du André **nicht** hilfst, die *Drachen-Lady* zu bekämpfen.“

Du darfst deine Hand anderen Spielern zeigen. Als ob wir dich daran hindern könnten.

Fallen

Deckst du eine Falle während *Phase 1: Tür öffnen* auf, trifft sie **dich**. Ziehst du eine Falle dagegen zu einem anderen Zeitpunkt, darfst du sie auf die Hand nehmen und auf **jeden beliebigen Spieler zu jedem beliebigen Zeitpunkt** anwenden. (Auch auf dich selbst!) Jeder **beliebige** Zeitpunkt, klar? Die Fähigkeiten von jemandem zu reduzieren, gerade wenn er glaubt, ein Monster erschlagen zu haben, macht einen Heidenspaß!

Eine Falle wirkt immer **sofort** auf sein Opfer (falls möglich) und wird dann abgelegt.

Achtung: Die Karte *Falle! Geschlechtsumwandlung* wird nicht sofort abgelegt, sondern bleibt als Gedächtnisstütze liegen, bis ihre Wirkung endet.

Bezieht sich eine Falle auf etwas, das das Opfer nicht hat (z.B. „Verliere deinen Stil“, und es hat gar keinen), ignoriere sie und lege sie ohne Wirkung ab. Hat das Opfer mehrere in Frage kommende Gegenstände, entscheidet es selbst, welcher betroffen ist.